




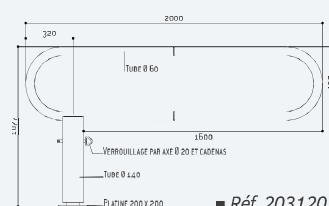
## BARRIÈRE TOURNANTE

Une barrière de maîtrise d'accès disponible en version 2000 ou 2300 mm. Ce dernier modèle est équipé d'un tube vertical permettant l'installation d'un panneau de signalisation.

- Deux longueurs :** 2000 ou 2300 mm.
- Passage utile :** 1600 ou 2150 mm.
- Structure :** tube acier  $\varnothing$  60 mm.
- Système d'ouverture :** fût monté sur pivot.
- Fermeture :** par goupille  $\varnothing$  20 mm et cadenas (fournis).
- Blocage possible à 90° en position ouverte.
- Fermeture en option :** clé triangle de 14 prisonnière.
- Finition :** acier galvanisé ou peint sur galva selon nos coloris (voir page 10).
- Fixation :** sur platine 200 x 200 mm par tiges d'ancrage à sceller (fournies).



■ Réf. 203132



■ Réf. 203120

	Galva	Peint/galva	
Long. 2000 mm	203120	203121	
Long. 2300 mm	203132	203133	<b>NOUVEAUTÉ</b>



Réf. 203121



Réf. 203121



Réf. 203128

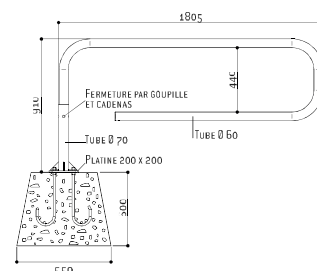
## BARRIÈRE TOURNANTE TROMBONE

- Structure :** tube acier  $\varnothing$  60 mm avec bouchon noir.
- Longueur :** 1800 mm.
- Système d'ouverture :** pivot assuré dans le tube extérieur.
- Fermeture :** par goupille  $\varnothing$  16 mm et cadenas fourni.
- Blocage possible à 90° en position ouverte.
- Finition :** acier galvanisé ou peint sur galva selon nos coloris (voir page 10).
- Fixation :** sur platine avec goussets de renfort. Tiges d'ancrage à sceller fournies.



■ Réf. 203125

	Galva	Peint/galva
Références	203125	203128





## BARRIÈRE TOURNANTE DÉCORATIVE

Une barrière décorative de maîtrise d'accès qui trouvera sa place seule ou dans la continuité de barrière de ville à croix de Saint-André. Un élément esthétique et efficace pour gérer les flux de circulation.

**Longueur:** 2010 mm.

**Structure :** tube acier 50 x 50 mm et 30 x 30 mm.

**Système d'ouverture :** fût monté sur pivot.

**Fermeture :** par goupille  $\varnothing$  20 mm et cadenas (fournis).

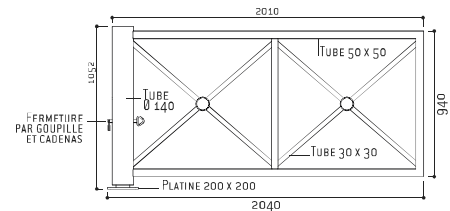
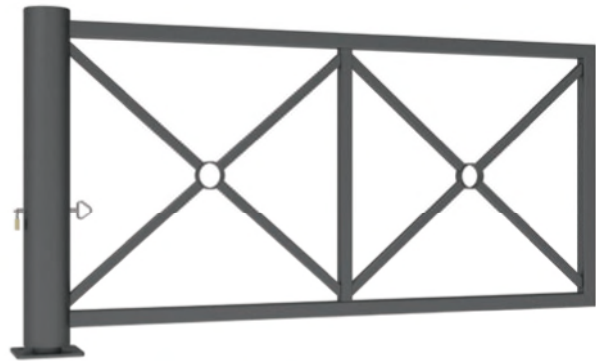
Blocage possible à 90° en position ouverte.

**Fermeture en option :** clé triangle de 11 ou clé triangle de 14 prisonnière.

**Finition :** peint sur galva selon nos coloris (voir page 10).

**Fixation :** sur platine 200 x 200 mm par tiges d'ancrage à sceller (fournies).

Référence 203129



Réf. 203129



Réf. 203265

## BARRIÈRE SÉLECTIVE

Interdit l'accès des véhicules motorisés aux parcs publics mais accepte le passage de tout type de fauteuils roulants, en conformité avec les réglementations en vigueur.

**Structure :** tubes acier  $\varnothing$  50 mm comprenant un élément rotatif et un élément fixe.

**Système d'ouverture :** pivot assuré par un tube intérieur  $\varnothing$  89 mm avec butée de limitation de rotation et tube supérieur 100 x 100 mm muni de 2 orifices de graissage.

**Finition :** acier galvanisé ou peint sur galva selon nos coloris (voir page 10).

**Fixation :** sur platines (crosses de scellement fournies).

**Montage facile :** "bras" de l'élément rotatif à visser sur le pivot.

	Galva	Peint/galva
Références	203215	203265



■ Réf. 203265

