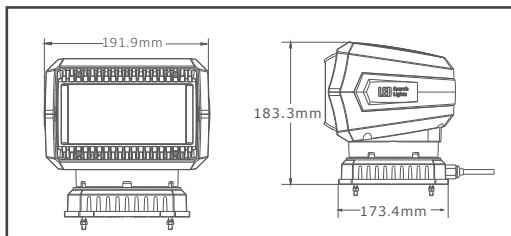




# PHARE DE RECHERCHE 10/30V 60W TÉLÉCOMMANDE BLUETOOTH SANS FIL APPLICATION SMARTPHONE ANDROID IOS ROTATION 360° INCLINAISON À 60°

## Caractéristiques

- > Puissance 60W
- > Rotation à 360° et inclinaison à 60°
- > Télécommande (distance 30M)
- > Télécommande avec application Android / iOS
- > Faisceau concentré
- > Durée de vie 50 000 H



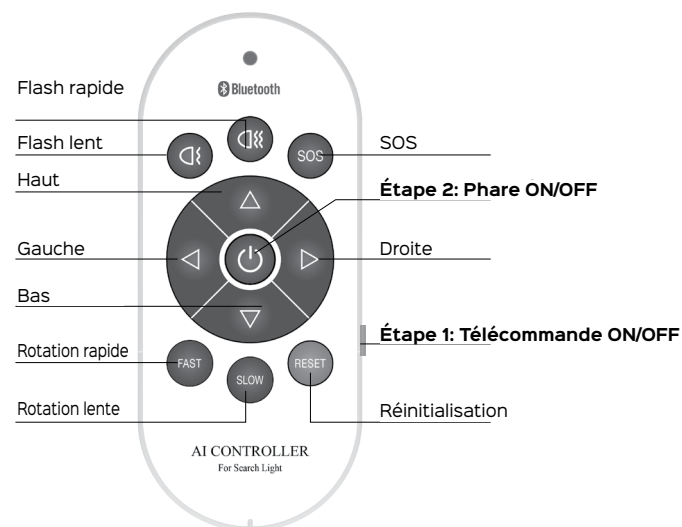
- Une installation correcte de ce produit nécessite que l'installateur comprenne bien l'électronique automobile, les systèmes et les procédures.
- Le fait de ne pas utiliser les pièces ou le matériel d'installation spécifiés annulera la garantie du produit.
- Pour que ce produit fonctionne à un rendement optimal, une bonne connexion électrique à la masse du châssis doit être établie.
- Il est recommandé de conserver ces instructions dans un endroit sûr et de s'y reporter lors de l'entretien ou de la réinstallation de ce produit.
- N'installez et / ou n'utilisez pas ce produit de sécurité à moins d'avoir lu et compris les informations de sécurité contenues dans ce manuel.



Ce document fournit toutes les informations nécessaires pour que votre produit puisse être installé correctement et en toute sécurité. Avant de commencer l'installation et l'utilisation de votre nouveau produit, le technicien d'installation et l'opérateur doivent lire intégralement ce manuel.

Ce manuel décrit l'usage de la télécommande du phare de recherche.

1. Fonctions basiques de la télécommande
2. Connexion du phare à la télécommande en bluetooth



Android



iOS

## Fonctions

Le phare de recherche ne peut être contrôlé à distance si et seulement si il est appairé à la télécommande.

ON: En premier lieu, allumer la télécommande (étape 1), puis allumer le phare (étape 2)

OFF: Éteindre le phare (étape 2)

Haut: Orienté vers le haut

Bas: Orienté vers le bas

Gauche: tourne à gauche

Droite: tourne à droite;

Rotation rapide: vitesse accélérée

Rotation lente: vitesse lente

## Connexion du phare

Le phare de recherche est paramétré d'usine

## Déconnexion du phare

Si vous constatez que la télécommande n'est pas appairée au phare, procédez comme suit:

1. Appuyez simultanément sur la touche FAST et la touche RESET pendant 5 secondes lorsque alimentation est connectée. (photo 1)
2. Si le voyant clignote, le codage est réussi. sinon, le codage échoue.
3. Si le codage échoue, vous devez rallumer le phare et répéter l'opération ci-dessus.

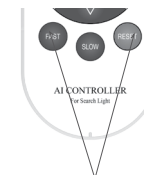



photo 1

# APPLICATION SMARTPHONE ANDROID / IOS

Mode opératoire


Flasher le QR code selon votre smartphone




Android



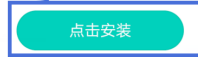
iOS

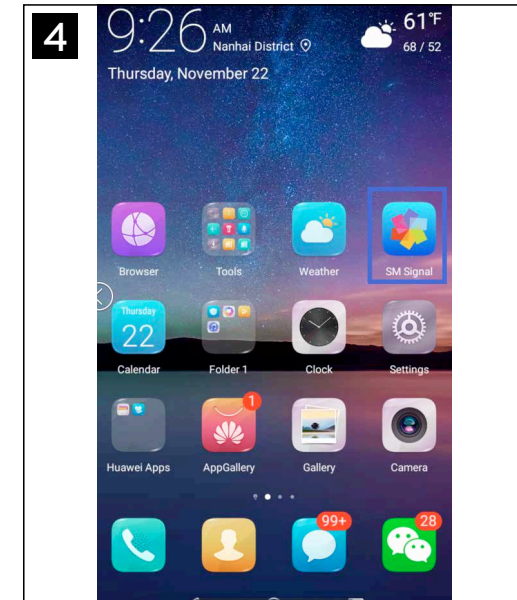
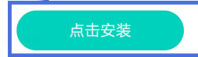
1. Cliquez sur 




2. Cliquez sur le navigateur 



3. Cliquez sur 



4. Cliquez sur l'icône 



5. L'application est installée pour une utilisation du phare via votre smartphone